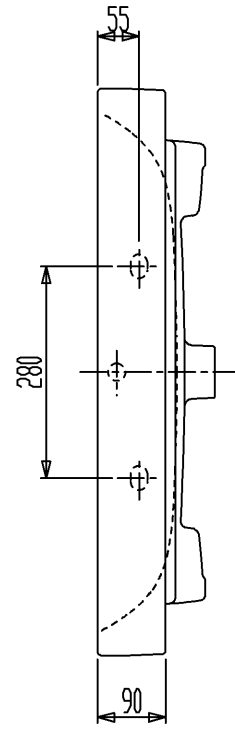
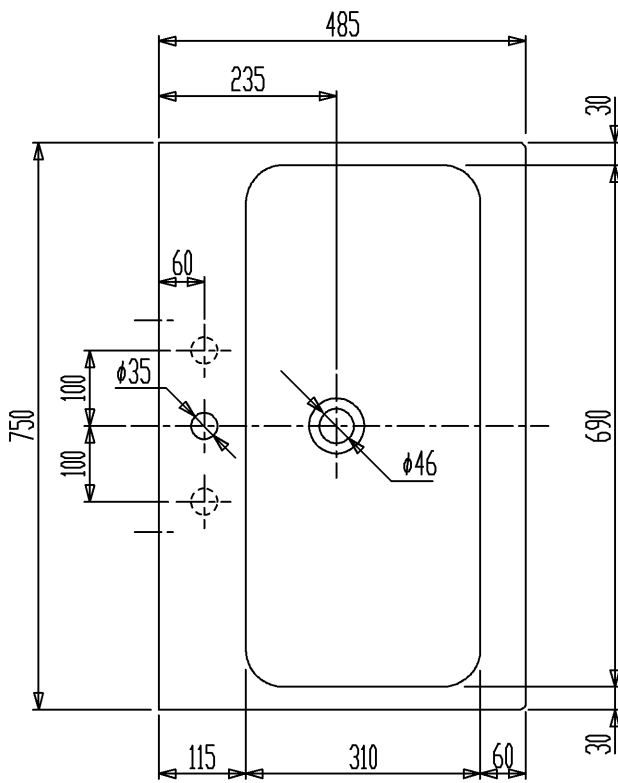
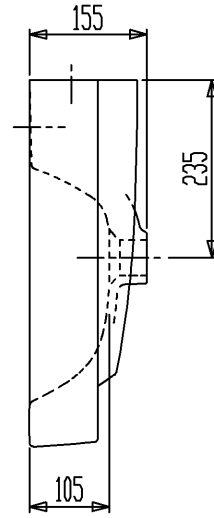


カウンター切込寸法

※カウンターを設ける場合も
洗面器の壁固定が必要です。



※壁取付部には厚さ30mm以上の補強材を入れてください。

※排水栓を閉めた状態で、毎分7L以上吐水させないでください。

セラトレーディング株式会社			単位 mm	名称 洗面器
製図 石原	検図 田尻	日付 10.06.24	尺度 1 : 10	品番 KE124075
備考 実容量：6.0L、重量：22.0kg、オーバーフロー付				図番 KE124075