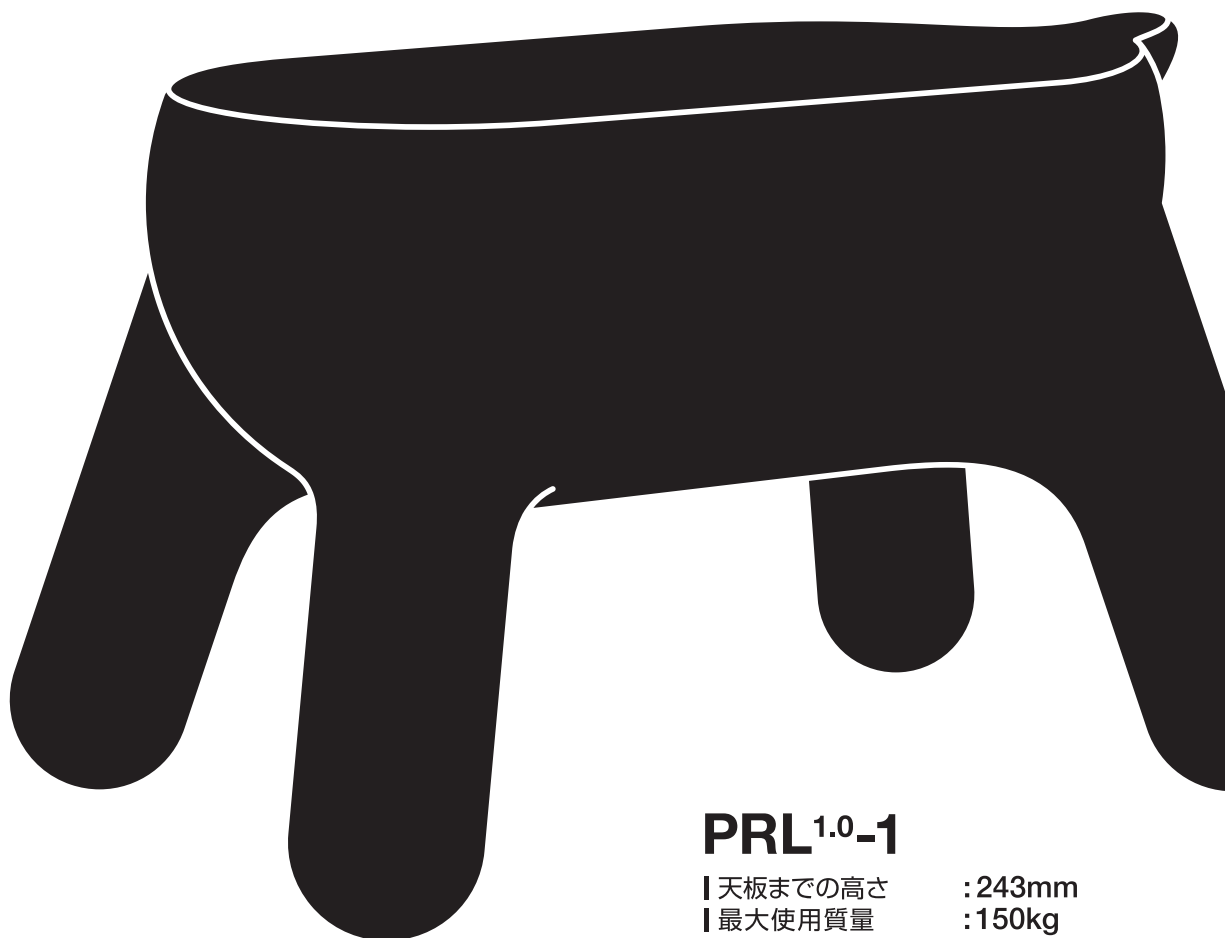


Purill

STEP STOOL

取扱説明書 / Operation Manual / 取扱説明書



PRL 1.0-1

| 天板までの高さ : 243mm
| 最大使用質量 : 150kg
| 材質 : ポリエチレン

| Top Step Height : 243mm
| Load Capacity : 150kg
| Material : Polyethylene

安全にお使いいただくために

このたびは本製品を、お買い上げいただきましてありがとうございます。

この取扱説明書は、本製品の使いかたと使用上の注意事項について記載しています。

ご使用前には必ず、この取扱説明書を よくお読みいただき、事故が起こらないよう、内容にしたがって正しくお使いください。

また、お読みになった後も、この取扱説明書をすぐに取り出せる所へ大切に保存してください。




- 踏台は、正しく使われていないと転倒や転落の危険があります。お使いになるときは、踏台の安定した状態を確認してください。
- 踏台は、昇降面の左右方向に転倒しやすいので、十分注意してお使いください。
- この取扱説明書に書かれた使いかた以外の使用方法や注意事項を守らずに、事故を起こされても責任を負いかねますのでご了承ください。

もくじ

1. 表示マークについて
2. 各部のなまえ
3. 安全のために、必ず守っていただきたいこと
4. ご使用前の点検
5. 踏台の使いかた
6. 使用後のお手入れと保管のしかた
7. 「故障かな?」と思ったら (不調診断)

表示マークについて

取扱説明書に記載されている  マーク付きの説明は、安全上特に重要な項目ですから、必ずお守りください。

危険

記載されている内容を守らなければ、死亡や重大な事故が生じる危険が極めて大きいことを示します。



禁止

このマークは、禁止 (してはいけないこと) を示します。



強制

このマークは、強制 (必ずすること) を示します。

警告

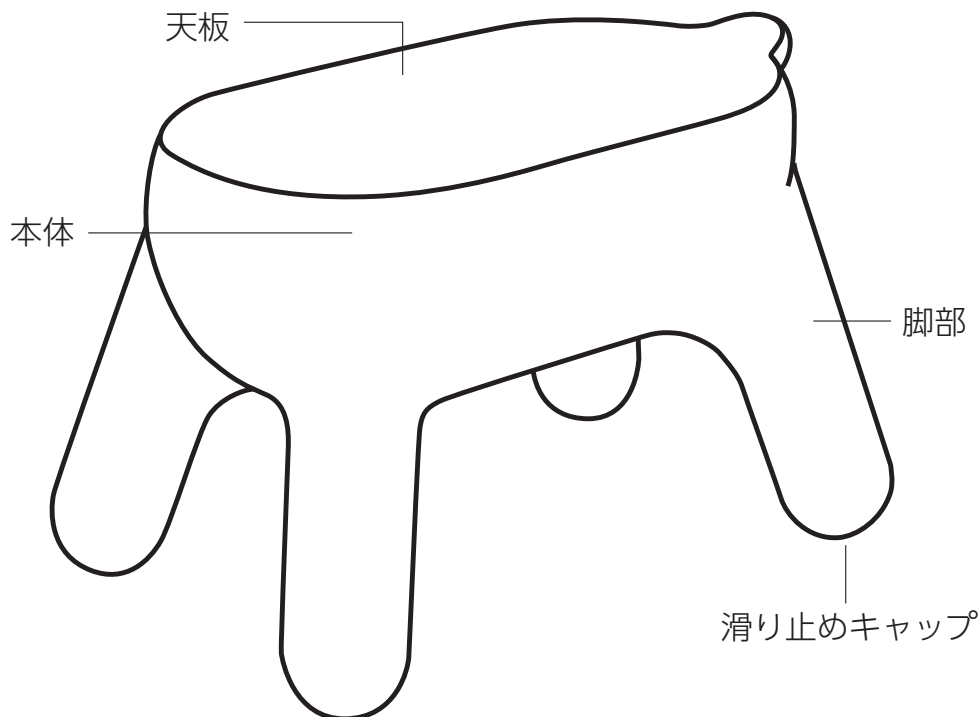
記載されている内容を守らなければ、死亡や傷害事故が生じる危険があることを示します。

注意

記載されている内容を守らなければ、けがや製品が破損する恐れがあることを示します。

※破損したままで使用しますと、転倒や転落による傷害事故の原因になります。

各部の名前



安全のために、必ず守っていただきたいこと

ここに記載されている注意事項を守らないと、死亡や重大な事故、製品の破損が生じる恐れがあります。

1. 使用条件について

⚠ 警告 踏台としての用途以外の
使いかたをしないでください。



禁止

この製品は、高い所で作業するための足場として作られた「踏台」です。使いかたを誤ったり、用途以外の使いかたをしますと、転倒や転落による重大な事故の恐れがあります。

⚠ 警告 この製品は、最大使用質量の
範囲内で使用してください。



強制

体重と荷物の合計質量が、最大使用質量を超えると
きは、使用しないでください。また、荷物はバランス
が保てる程度の大きさや重さにしてください。

⚠ 警告 踏台を加工や改造しないで
ください。



禁止

重大な事故を起こす恐れがあります。

⚠ 警告 お子様や取扱説明書の内容
が理解できない人には、使わ
せないでください。



禁止

この製品の取扱説明書には、安全に使用する上で
特に重要なことが書かれていますので、内容が理
解できない人が使うと、重大な事故につながる恐
れがあります。

警告 火のそばや高温になる場所に置かないでください。



禁止

熱により、変形やへこみ、破損の原因になります。

注意 身体が下記の状態のときは、使わないでください。



禁止

- 疲れているとき
- 薬やお酒を飲んだとき
- 病気や妊娠しているとき
- 身体に異常を感じる時

身体のバランスが保てず、転倒や転落の恐れがあります。

注意 使用に適した服装で使ってください。



強制

ロングスカート・エプロン・マフラーなど、昇り降りや作業中に、製品に引っ掛かったり、すそを踏みつける恐れのある服装で使用しないでください。

注意 スリッパやナイロン製の靴下など、滑りやすい物は脱いでください。



強制

滑りやすい物をはいていますと、足を滑らせて転倒や転落の恐れがあります。

注意 この製品を人に貸すときは、取扱説明書も共に貸し出してください。



強制

取扱説明書には、安全に使用する上で特に重要なことが書かれていますので、よくご理解のうえ使うように指導してください。

2. ご使用になる前に

警告 使う前には、必ず「ご使用前の点検 (5 ページを参照)」を行い、異常のないことを確認してください。



強制

異常のあるときは、絶対に使わないでください。重大な事故につながる恐れがあります。

警告 変形した踏台を使わないでください。



禁止

この製品は樹脂製です。変形した製品を修理して使いますと、容易に折れたり曲がったりして、重大な事故の原因になります。

3. 運ぶときは

注意 持ち運ぶときは、引きずったり、投げたり、乱暴に扱わないでください。



禁止

乱暴に扱うと、変形やへこみ・破損の原因になります。

4. 設置する場所について

⚠ 警告 踏台が滑りやすい場所には、設置しないでください。



設置場所が下記の状態では、転倒や転落の恐れがあります。

- 滑りやすいビニール製の床・タイル・鉄板の上。
- 濡れている場所。
- 積雪や凍結している場所。
- 砂・ごみ・ほこり・落葉などで滑りやすい場所。
- その他、滑りやすい場所。

⚠ 警告 踏台が安定しない場所には、設置しないでください。



設置場所が下記の状態では、踏台が傾いて転倒や転落の恐れがあります。

- やわらかい床（じゅうたんなど）や地面。
- 段差があったり、凹凸があって安定しない場所。
- 踏台がガタツク場所。
- 傾斜している地面や床、屋根の上。
- 積雪している場所。
- その他、安定しない場所。

⚠ 警告 雨の中や風の強い場所には、設置しないでください。



濡れた天板で滑ったり、強い風を受けて身体のバランスをくずして、転倒や転落の恐れがあります。

⚠ 警告 足元や周囲がはっきり見えない暗がりには、設置しないでください。



足を踏み外したり、周囲の危険な物に気付かないことが原因で、転倒や転落の恐れがあります。

⚠ 警告 人の出入口やドアの前には、設置しないでください。



出入りする人や開けたドアで、踏台が倒されて転倒や転落の恐れがあります。

⚠ 注意 周囲に危険なものがある場所や、頭上に障害物のある場所には設置しないでください。



転倒や転落の恐れがあります。

5. 設置するとき

⚠ 警告 踏台を高くするために、踏台にパイプや木などをつないだり、台や箱の上に乗せたりしないでください。



つなぎ目が折れたり、台や箱が移動などして、転倒や転落の恐れがあります。

6. 昇り降りや作業するとき

⚠ 危険 天板の端に乗ったり、爪先立ちや片足で立たないでください。



バランスをくずして、転倒や転落の危険があります。天板に乗るときは、身体が天板の中央になるように乗ってください。

⚠ 警告 踏台から身体を乗り出さないでください。



身体を乗り出すとバランスをくずして、転倒や転落の恐れがあります。

警告 天板の上で、移動しないでください。



禁止

移動するとバランスをくずして、転倒や転落の恐れがあります。

警告 使用中、踏台の上で壁や物を無理に押ししたり、引いたりしないでください。



禁止

無理に押ししたり、引いたりすると反動で踏台が不安定になり、転倒や転落の恐れがあります。

警告 同時に2人以上乗らないでください。



禁止

踏台が不安定になり、転倒や転落の恐れがあります。

警告 身体の安定が得られないような荷物を持って、昇り降りしないでください。



禁止

バランスをくずして、転倒や転落の恐れがあります。そのような荷物があるときは、補助者が荷物を手渡してください。

警告 二つの踏台の間に板をかけて、足場などに使わないでください。



禁止

天板などが破損したり、踏台が不安定になって転倒や転落の恐れがあります。

注意 踏台は慎重に昇り降りし、飛び乗りや飛び降りは、しないでください。



禁止

傷害事故の恐れがあります。昇り降りは、慎重に行ってください。

ご使用前の点検

踏台をお使いになる前には、下記の点検を行い、異常のないことを確認してください。また、異常に対して処置のできるものは、正しい処置をした後に使用してください。

1. 目で見て、下記の点検をしてください。

- ①天板にグリース・油・泥・雪・水・ペンキなど、滑りやすいものが付いていないか確認し、付いている場合はきれいに拭き取ってください。(6 ページを参照)
- ②本体に曲がり・ねじれ・へこみがありませんか。ある場合は、絶対に使わないで廃棄してください。
- ③各部に割れはありませんか。ある場合は、絶対に使わないで廃棄してください。
- ④滑り止めキャップが外れたり、すり減ったりしていませんか。外れたり、すり減ったりしている場合は、絶対に使わないでください。必ず弊社までご相談いただき、新しい滑り止めキャップと交換してください。

2. 下記の箇所を触って点検をしてください。

- ①天板および脚部をねじってみて、ガタツキがないか点検してください。ガタツキがある場合は、絶対に使わないで廃棄してください。

踏台の使いかた


1. 設置場所について

- 平坦で安定した場所、滑りにくい場所、また踏台が埋もれない場所を選んで設置してください。
- 雨の水のかからない場所、強い風を受けない場所に設置してください。
- 踏台の周囲に危険な物がなく、バランスの良い作業姿勢で使える位置に設置してください。
- 設置後は、踏台にガタツキがないか確認し、ある場合は踏台の位置を移動してガタツキを取り除いてください。

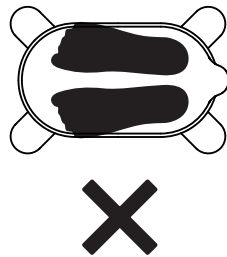
2. 昇りかた・降りかた・作業のしかた

- 屋内では素足、屋外では運動靴など滑りにくいはき物をはいてください。
- 身体の前面を踏台の昇降面に向けて慎重に昇り降りしてください。
- 天板の上で作業するときは、身体が踏台から乗り出さないようにしてください。
- 天板に乗るときは、身体が天板の中央にくる位置に乗ってください。

正しい使いかた



悪い使いかた



- 踏台を移動するときは、踏台から降りて移動してください。

使用後のお手入れと保管のしかた

1. お手入れのしかた

火のそばや高温になる場所に保管しないでください。

〈掃除のしかた〉

- ①汚れは、濡れぞうきんなどできれいに拭き取ってください。
- ②汚れがいちじるしい場合は、水洗いした後、乾いた布で拭いてください。
- ③油系の汚れはクリーナーや洗剤で落とした後、クリーナーや洗剤が残らないように、きれいに拭き取ってください。

2. 保管のしかた

雨や直射日光の当たらない、風通しの良い乾燥した場所を選んで保管してください。

⚠ 注意

- ビニール系床シート、床タイル上で使用したり、長期間保存したりすると、端具の設置部分に色に移る場合がありますのでご注意ください。

「故障かな?」と思ったら（不調診断）

〈現象〉 ●使ったとき、グラグラする。

点検する箇所	処置のしかた
天板や脚部に変形がありませんか。	ある場合は、使わないで廃棄してください。

〈現象〉 ●設置面が水平であるのにガタガタする。

点検する箇所	処置のしかた
脚部が曲がっていませんか。	曲がっている場合は、使わないで廃棄してください。
滑り止めキャップが外れたり、すり減ったりしていませんか。	外れたり、すり減ったりしている場合は、使わないでください。（弊社までご相談ください。）



警告


製品に異常があった場合、自分の判断で、手直しや補修は絶対にしないでください。



禁止

手直ししても本体の破損が起こり、転倒や転落による人身事故の原因になります。

About markings

Instructions with  marks in this user manual are essentially important for your safety. Always follow the instructions.

Danger

This marking indicates a high risk of fatal or serious accident if you do not follow the instruction.

Warning

This marking indicates a risk of fatal or serious accident if you do not follow the instruction.

Caution

This marking indicates a risk of injury or breakage of the product if you do not follow the instruction.

※ Do not use the product if it is broken due to the risk of injury.



Prohibition

This marking indicates things you should not do.



Compulsory

This marking indicates instructions which must be followed.

Instructions you should always follow for your own safety

Not respecting the instructions described below may lead to fatal/serious accident or the product breakage.

1. When using

 **Warning** **Do not use the product except as a stepstool.**



Prohibition

This product is a “stepstool”, designed to be used as a platform for working at high position. It may induce serious accident by the ladder toppling over or you falling out when misused or used for unintended purpose.

 **Warning**



Compulsory

The stepstool must be used at or below the maximum working load limits.

Do not use the stepstool when total weight of the user and the goods exceed the maximum working load. Keep the size and the weight of goods decent to keep the balance.

 **Warning**



Prohibition

Do not alter or remodel the stepstool.

Altering or remodeling of the ladder may lead to serious accident.

Instructions you should always follow for your own safety

Warning



Prohibition

Do not allow children and others who are incapable of understanding the user manual to use this product.

The user manual describes important matters for safe use. Serious accident may be induced when the stepstool is used by persons incapable of understanding the user manual and/or warning labels.

Warning



Prohibition

Do not place the product in a location near to fire or high temperature.

Heat may cause damage, deformation and dint.

Caution



Prohibition

Do not use the stepstool when;

- you are tired,
 - you have taken medicine or had alcohol,
 - you are ill or pregnant,
 - you feel physically abnormal
- You may fail to keep your balance.

Caution



Compulsory

Use wearing the appropriate clothing

Do not use the stepstool wearing a long skirt, apron, scarf or clothing that may get caught in the product, or that you are likely to step on while climbing/descending or working.

Caution



Compulsory

Do not wear slippery footwear such as slippers or nylon socks/hosiery.

It increases the risk of slipping and falling.

Caution



Compulsory

When lending the stepstool to someone, lend this user manual as well.

Ensure that they understand what is being instructed in this user manual as it describes matters essential for their safety.

2. Before use

Warning



Compulsory

Always check for any abnormality following the “Prior-to-Use Check (refer to page 11)”.

Never use the stepstool when any abnormality is found. It may lead to serious accident.

Warning



Prohibition

Never use deformed product

The stepstool is made of plastic. The mended product which has once been deformed may readily crack or bend, and may cause serious accident.

3. When carrying

Caution



Prohibition

Do not drag, throw, or handle in any other rough way when carrying the stepstool.

Handling the product roughly will cause deformation, dent and/or damage.

Instructions you should always follow for your own safety

4. Where to install

Warning

Do not install the stepstool in slippery area.



Prohibition

The ladder may topple over, or you may fall out when it is installed on;

- slippery surface such as vinyl floor, tiles, or steel plate,
- wet surface,
- snow-covered or frozen surface,
- surface covered with sand, dust, or fallen leaves, which makes it slippery,
- any other slippery surfaces.

Warning

Do not install the stepstool where it will be unstable.



Prohibition

The stepstool may tilt and may topple over, or you may fall out of the ladder when it is installed;

- on thick carpet or soft ground,
- on unstable or surface uneven,
- where the stepstool does not stand solidly,
- on tilted ground, floor or roof,

Warning

Do not install the stepstool in rain or where the strong wind blows.



Prohibition

You may lose balance and fall out of the stepstool, or the stepstool may topple over with slippery step or blown by strong wind.

Warning

Do not install the stepstool in dim light where you cannot see your step or surroundings clearly.



Prohibition

The stepstool may topple over, or you may fall out of the ladder by taking false step or failing to detect dangerous items in your surrounding.

Warning

Do not install the stepstool in door way or in front of a door.



Prohibition

The stepstool may be toppled by the person coming in/going out of the door way or by the door being opened, and you may fall out of the stepstool.

Caution

Do not install the stepstool near dangerous items, or where there is an obstacle overhead.



Prohibition

The stepstool may topple over, or you may fall out of the stepstool.

5. When installing

Warning

Do not try to increase the height of the stepstool by connecting pipes or rods to its rails, or by installing it on a mounting or a box.



Prohibition

The stepstool height may not be modified.

6. When climbing/descending or working on the stepstool

Danger

Do not stand on the edge of, or stand on your toes or on one foot on the top step.



Prohibition

You may lose balance and fall out of the stepstool, may topple over. When standing on position yourself in the center of the plate.

Warning

Do not over-reach from the stepstool.



Prohibition

You may lose your balance by reaching out from the stepstool, and fall out of the stepstool, may topple over.

Instructions you should always follow for your own safety

Warning

Do not move on the top step.



Prohibition

You may lose balance by moving your position on the top step, and fall out of the stepstool, topple over.

Warning

Do not forcibly pull/push items or wall while on the stepstool.



Prohibition

Forcible pulling/pushing generates back action which will make the stepstool unstable, causing the stepstool to topple over, or you to fall out of the stepstool.

Warning

Only allow single person to be on the stepstool.



Prohibition

The stepstool will become unstable and may topple over, or you may fall out of the stepstool.

Warning

Do not carry items which may make you unstable while climbing/descending the stepstool.



Prohibition

You may lose balance and fall out of the stepstool, may topple over. When you are to carry such item, have some one else to hand it to you.

Warning

Do not bridge over two stepstools and use it as a working platform.



Prohibition

Top step may be damaged or the stepstool may become unstable, causing you to fall out of the stepstool, to topple over.

Caution

Take caution when climbing/descending the stepstool, and do not jump on/off from it.



Prohibition

It may lead to injury accident. Take your time and carefully watch your step, when climbing/descending the stepstool.

Prior-to-Use Check

Before using the stepstool, check the following and confirm that no abnormality is detected. If any abnormality is detected, take appropriate measures before using, if it is practicable.

1. Check visually for;

- (1) any grease, oil, mud, snow, paint or any slippery matter on the top step. If any, wipe it off thoroughly (refer to page 12).
- (2) any bend, warp, or dent in the body. If any, never use and discard the stepstool.
- (3) any crack in the each part, If any, never use and discard the stepstool.
- (4) any lost or worn out antislip caps. If any, never use and discard the stepstool. Always contact us for a new antislip cap and replace it.

2. Check with your hands for;

- (1) loose top or legs by twisting them. If any looseness were found, never use and discard the stepstool.

How to use the stepstool


1. Where to install

- Chose a flat and stable area, or where the rails will not sink in.
- Where the ladder will not get wet by rain or water, or catch strong wind.
- Where the ladder will be clear from dangerous items, and allows you to work in balanced posture.
- After installing, check for stability of the ladder and relocate to stable location if any shakiness is found.

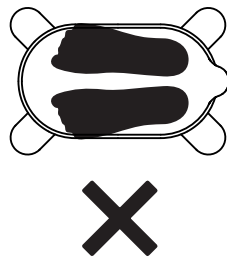
2. How to climb/descend/work on the stepstool

- Be barefoot when inside, or wear sneakers or other non-slip footwear when outside using the stepstool.
- Carefully climb/descend the stepstool facing the ladder.
- Do not reach out from the stepstool when working on the top step.
- When standing on the top step, position yourself in the center of the plate.

Proper position



Wrong position



- When you want to move your position, get off the ladder and then move.

How to care and store after use

1. How to care

Do not place the product in a location near to fire or high temperature.

How to clean

- Wipe off the dirt thoroughly with wet towel.
- When the stepstool is very dirty, wash it with water, and then wipe it dry.
- Wash oily dirt with non-abrasive cleanser or detergent, and wipe it thoroughly so that the non-abrasive cleanser or detergent is completely wiped off.

2. How to store

- Storage space for the stepstool should be dry and well-ventilated.

Caution

- Using the stepstool or storing it for long period on vinyl floor sheet or floor tile may stain the sheet or the tile with the edge of the rails on where the ladder is placed.

When you suspect breakage (Malfunction Check)

■ Unstable when using

Where to Check	What to Do
Check for deformation in top step or legs.	If any, do not use and discard the stepstool.

■ Stepstool is not stable.

Where to Check	What to Do
Check for deformed legs.	If you find deformation, do not use and discard the stepstool.
Check for lost or worn-out antislipcaps.	If any, do not use the stepstool.

Warning



Prohibition

When any abnormality is found, never mend or repair on your own judgment. and may break even if they are mended. It may cause the stepstool to topple over or you to fall out of the stepstool, and may lead to bodily injury.

关于标记

使用说明书上记载的附带⚠️标记的说明，均为安全使用中十分重要的事项，请务必遵守。

⚠️ 危险

表示如果不遵守所记载的内容，发生死亡或者重大事故的危险性非常高。



禁止

此标记表示禁止（不可为之事）。

⚠️ 警告

表示如果不遵守所记载的内容，将有发生死亡或伤害事故的危險。



强制

此标记表示强制（必须做的事）。

⚠️ 注意

表示如果不遵守所记载的内容，有可能导致受伤或者损坏商品。

※使用损坏的商品，会导致跌倒或跌落等伤害事故。

为了您的安全，请务必遵守以下事项

如果不遵守这里记载的注意事项，可能会导致死亡或者重大事故、商品破损等情况发生。

1. 关于使用条件

⚠️ 警告



禁止

除作梯凳用途以外，请勿当作别的用途使用。

此产品是为在高空作业而制造的“梯凳”。错误的使用方法或者用途外的使用方法，都会导致跌倒或跌落等重大事故发生。

⚠️ 警告



强制

本产品必须在最大承载重量的范围内使用。

体重和货物的合计重量超过最大承载重量时，请勿使用。此外，货物的大小和重量均须控制在能够保持身体平衡的范围内。

⚠️ 警告



禁止

请勿对梯凳进行加工或者改造。

会导致重大事故的发生。

为了您的安全，请务必遵守以下事项

警告



禁止

请勿给儿童以及不能理解使用说明书内容的人使用。

此产品的使用说明书记载了对安全使用上非常重要的内容，给不能理解内容的人使用，会导致重大事故。

警告



禁止

请勿将本产品放置在接近火源处或高温场所。

受热将导致变形、凹陷及破损。

注意



禁止

请勿在身体处于下列状态时使用。

- 疲倦的时候。
 - 吃药或饮酒以后。
 - 生病或怀孕的时候。
 - 感到身体不舒服的时候。
- 无法保持身体的平衡，会导致跌倒或是跌落。

注意



强制

请穿着适合使用的服装。

请勿穿着长裙·围裙·围巾等上下梯或操作时容易勾住梯凳、容易踩到衣服边角的服装。

注意



强制

使用时请脱掉拖鞋或者尼龙质地的袜子等易打滑的物品。

穿着易打滑的物品操作，容易造成打滑导致跌倒或跌落。

注意



强制

将本产品借给他人时，须将使用说明书一并借出。

使用说明书上记载了对安全使用十分重要的内容，应指导借梯者正确理解内容后再使用。

2. 使用前

警告



强制

使用前务必进行“使用前的检查(参考第17页)”，确定无异常情况。

如遇到异常情况，绝对禁止使用。会导致重大事故。

警告



禁止

请勿使用变形的梯凳。

本产品为树脂制品。将已变形的产品修理后使用，容易导致折断或是弯曲，造成重大事故发生。

3. 搬运的时候

注意



禁止

搬运时，请勿拖拉、抛掷、粗暴处理。

粗暴的使用会导致产品的变形或凹陷·破损。

为了您的安全，请务必遵守以下事项

4. 关于架设场所

警告



禁止

请勿将梯凳架设在易打滑的场地。

如架设场地处于下列状况时，将有跌倒或跌落的风险。

- 易打滑的塑料质地的地板 · 瓷砖 · 铁板上。
- 湿的场地。
- 有积雪或被冻结的场地。
- 因沙子 · 垃圾 · 灰尘 · 落叶等而易打滑的场地。
- 其他易打滑的场地。

警告



禁止

请勿将梯凳架设在无法稳固的场地。

架设场地处于下列状态时，梯凳会倾斜，将有跌倒或跌落的风险。

- 柔软地板（地毯等）或地面。
- 有高低或是凹凸等不平的场地。
- 使梯凳左右摇摆的场地。
- 倾斜的地面以及地板、屋顶等。
- 有积雪的场地。

警告



禁止

请勿架设在雨中或是有强风的场地。

踩在被打湿的踏板上打滑或在强风中，都无法保持身体平衡，导致跌倒或跌落。

警告



禁止

请勿架设在无法看清脚边或周围事物的黑暗中。

因为踩空或是注意不到周围的危险因素，会导致跌倒或跌落。

警告



禁止

请勿架设在出入口以及门的前方。

因为进出的人以及打开的门会造成梯凳倾倒，导致跌倒或跌落。

注意



禁止

请勿架设在周围有危险物品或是头顶有障碍物的场地。

有跌倒或跌落的风险。

5. 设置时

警告



禁止

请勿为了提高梯凳高度而将管道或木棍等连接到梯柱上，或者将梯凳架设在台面或箱子上。

连接处的断裂、台面或是箱子的移动等，会导致跌倒或跌落。

6. 上下梯或作业时

危险



禁止

请勿踏在天板的边缘，踮脚或是单脚站立。

容易失衡，导致跌倒或跌落。踩在天板上，须将身体尽量置于天板的中央位置。

警告



禁止

请勿将身体探出梯凳。

将身体探出会造成失衡，导致跌倒或跌落。

为了您的安全，请务必遵守以下事项

⚠ 警告



禁止

请勿在天板上走动。

天板上走动容易失衡，导致跌倒或跌落。

⚠ 警告



禁止

使用时，请勿在梯凳上用力推或拉扯墙壁以及周围物品。

过于用力推或拉扯而产生的反作用力会使梯凳无法保持平稳，导致跌倒或跌落。

⚠ 警告



禁止

请勿2人以上同时登上梯凳。

会使梯凳无法保持平稳，导致跌倒或跌落。

⚠ 警告



禁止

上下梯时请勿手持影响身体平衡的货物。

会造成失衡，导致跌倒或跌落。如果有这样的货物时，请让助手帮忙将货物递给您。

⚠ 警告



禁止

请勿在2个梯凳间挂上木板，当作脚手架使用。

会损坏梯凳的踏板，或造成梯凳失衡而导致跌倒或跌落。

⚠ 注意



禁止

上下梯凳要小心谨慎，请勿跳上或跳下。

可能会造成受伤事故发生。请小心上下梯凳。

使用前的检查

使用梯凳前，首先须进行下列的检查，确定无异常情况。如遇到可以处理的异常情况，须正确处理后再使用。

1. 请用眼睛观察，进行下列的检查。

- ①请确认天板以及踏板处是否沾有润滑油·油脂·泥土·雪·水·油漆等易打滑的物体。如有发现，请擦干净。（参考第18页）
- ②梯柱是否有弯曲·扭曲·凹陷的现象。如有发现，请绝对不要使用，并作为废品处理。
- ③各部位的接合处是否有裂开现象。如有发现，请绝对不要使用，并作为废品处理。
- ④防滑脚垫是否有脱落或磨损的现象。如有脱落或磨损的现象，请绝对不要使用。请务必与敝公司联系，以换取新的防滑脚垫。

2. 请触摸下列的部位进行检查。

- ①请扭转天板以及脚形支柱，检查是否有摇摆。如有摇摆现象，请绝对不要使用，并作为废品处理。

梯凳的使用方法


1. 关于架设场地

- 架设梯凳须选择平坦平稳、不易打滑、不会使梯柱下陷的场地进行。
- 架设梯凳须选择不会被雨或是水打湿的场地，以及不会受强风干扰的场地。
- 架设梯凳须选择四周无危险物品、能够保持良好姿势进行作业的位置。
- 架设完成后，须确认梯凳是否有摇摆现象，如有上述情况发生，务须移动梯凳的位置解除摇摆现象。


2. 上梯·下梯·作业方法

- 在室内赤脚，在屋外穿运动鞋等不易打滑的鞋子。
- 须将身体正对梯凳的升降面，小心上下梯凳。
- 在天板上作业时，请勿将身体探出梯凳。
- 踩在天板上时，请尽量将身体置于天板的中央位置。

正确的使用方法



不好的使用方法



- 移动梯凳时，请先下梯后再进行移动

使用后的保养以及保管方法

1. 保养方法

请勿将本产品放置在接近火源处或高温场所。

清洁方法

- 污渍要用湿抹布擦拭干净。
- 如果污渍十分顽固，须用水洗后再用干抹布擦拭。
- 油渍须用清洁剂或是洗涤剂去除。清除后须擦拭干净，以免留下清洁剂或是洗涤剂。

2. 保管方法

- 保管须选择避雨避光、通风良好的干燥场地。

⚠注意

- 如在塑料材质的薄布、瓷砖地面上使用或长时间保管，末端零件的接触部位可能出现被染色的情况，使用时请注意。

“是不是出故障了？”（遇到不正常情况时的判断方法）

■使用时，梯凳有摇晃现象

检查部位	处理方法
天板和脚形支柱是否有变形现象。	如有这样的情况，请勿使用，并作为废品处理。

■架设场地看似平坦，但是梯凳仍有摇摆现象

检查部位	处理方法
脚形支柱是否有弯曲现象。	如有弯曲现象，请勿使用，并作为废品处理。
防滑脚垫是否有脱落，或磨损的现象。	如有脱落、磨损现象，请勿使用，（请与敝公司联系。）



警告



禁止

如果商品出现异常情况，请勿根据自己的判断进行维修或修补。即使维修也会导致主体或是零件的损坏，造成跌倒或跌落等伤害事故的发生。

長谷川工業株式会社

〒550-0002 大阪市西区江戸堀2-1-1 江戸堀センタービル14F

お客様相談室 TEL:06-6446-1858

Hasegawa Kogyo Co.,Ltd.

Edobori Center Bldg. 14F 2-1-1 Edobori, Nishi-Ku,
Osaka 550-0002 Japan

Tel: +81(0)6-6446-1823 Fax: +81(0)6-6446-1876

www.hasegawa-kogyo.co.jp

東莞長谷川金属制品有限公司

〒523475

廣東省東莞市橫瀝鎮村頭工業綜合開發區

TEL +86-769-8372-1269 FAX +86-769-8372-1270

<http://www.hasegawa-kogyo.co.jp>