回	変更内容	日付	担当
00	新ELB 定格電流15A	20.05.26	今
01			
02			

⚠ 製品は水のかかるところで使用しないでください。
スイッチボックスに直接水がかかると漏電、感電の原因となります。

外形寸法

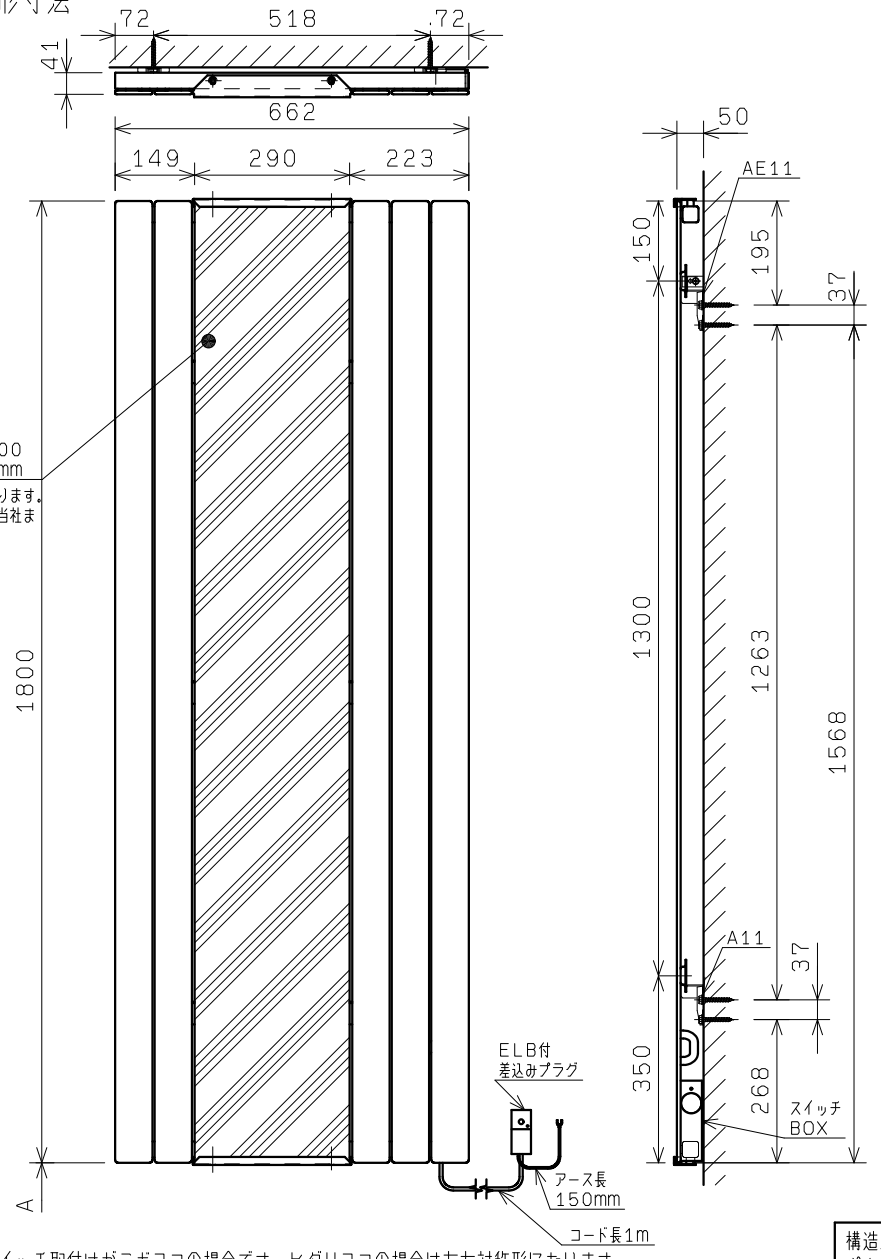

（注）本図はスイッチ取付けがミギヨコの場合です。ヒダリヨコの場合は左右対称形になります。
A：使い勝手とインテリアに合わせてご決定ください。（ただし70mm以上）

記事

定格電圧　：AC 100V
定格消費電力：600W
漏電保護器　：100V，AC，15A，15mA
（差し込みプラグELB）
50/60HZ共用（屋内用）
アース線　：Y端子接続　長さ150mm
温度ヒューズ：109℃
温度調整範囲：30℃～70℃
凍結温度　：-13℃
電源コード長：1000mm

立体形状

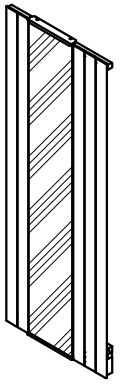

取付金具ビス穴位置

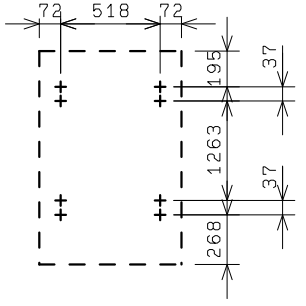

付属取付金具

種類	個数
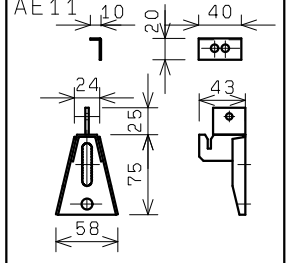	2
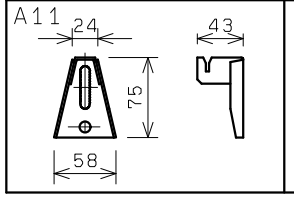	2

取付け方法

AE11とA11を壁に取付ける。
ヒーター本体の取付け皿をAE11とA11に引掛ける。
AE11に外れ防止をM6ネジで取付ける。

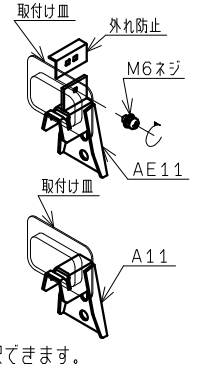

スイッチ取付位置名称及びヒーター形状

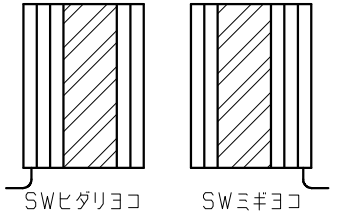

この名称は室内側から見たものです。

付属ビス ビスAヌはBを選択できます。

ビスA	ビスB
コーチねじ 8X60 プラグ 10X50	コーススレッド 5.3X40

構造上、スイッチ取付け側は3列以上、逆側は2列以上パネル部分が必要です。また、スイッチ取付け側のパネル列数を多くとってください。

※記載内容は改良のためお知らせなく変更する場合があります。

図番	8500224005-1			図名	MXE180-0.63 100V 600W スイッチBOX横裏取付け				
製図	小松	担当	大久	検図	大久	尺度	/	投影法	三角法	日付	18/12/10
ピーエス工業株式会社						備考			

本図面はピーエス工業株式会社に帰属します。よって当社に無断で複写・公表・貸与・配布・利用することは固く禁じます。