回	変更内容	日付	担当	回	変更内容	日付	
00	アース線、ビスA記入	09.12.16	永山	03	スイッチBOX形状、ワット数変更	17.11.20	永山
01	ビス図、取付け方法記入	12.03.01	永山	04	新ELB 定格電流15A	20.05.26	今
02	LとR兼用をLのみに変更	16.03.31	永山				

⚠ 製品は水のかかるところで使用しないでください。
スイッチボックスに直接水がかかると漏電、感電の原因となります。

L寸法	500mm	600mm	700mm
重量	18.8kg	20.4kg	22.0kg

外形寸法

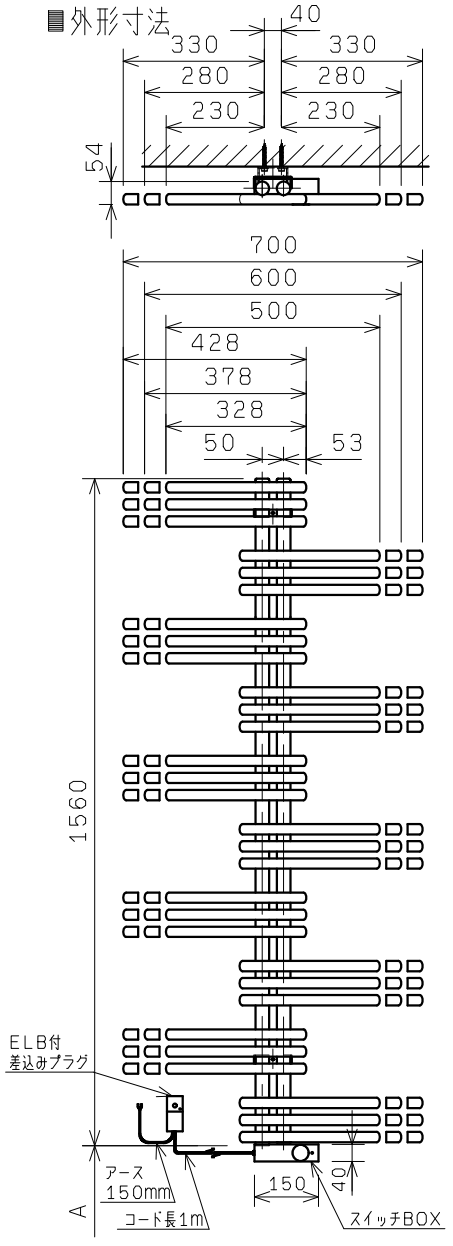

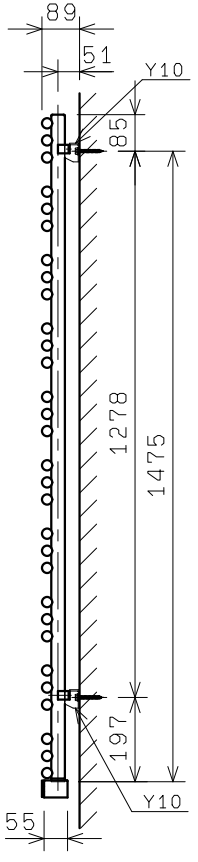

記事

定格電圧　：AC 100V
定格消費電力：600W
漏電保護器　：100V，AC，15A，15mA
（差し込みプラグELB）
50/60HZ兼用
アース線　：Y端子接続　長さ150mm
温度ヒューズ：91℃
温度調整範囲：30℃～70℃
凍結温度　：－13℃
電源コード長：1000mm

立体形状

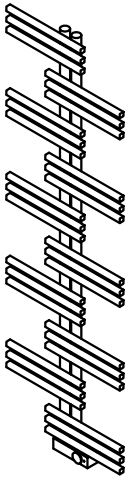

付属取付金具

種類	個数
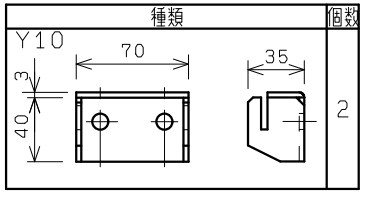	2

取付け方法

Y10を壁に取付ける。
ヒーター本体のコの字形部品をY10に引掛ける。
M6六角穴付き止めネジを前方からコの字形部品にねじ込み、
Y10に突き当たるまでしっかりねじ込んで確実に固定する。

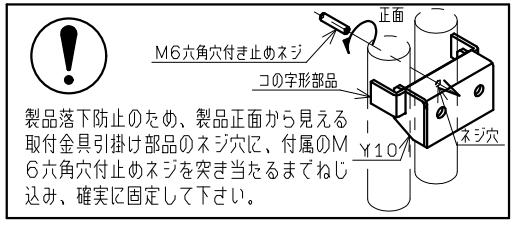

製品落下防止のため、製品正面から見える取付金具引掛け部品のネジ穴に、付属のM6六角穴付止めネジを突き当たるまでねじ込み、確実に固定して下さい。

付属ビス ビスA又はBを選択できます。

ビスA	ビスB
コーチねじ 8X60 プラグ 10X50	コーススレッド 5.3X40

※記載内容は改良のためお知らせなく変更する場合があります。

図番	8500223018-1					図名	YSE10/L-500、600、700L 100V 600W				
製図	永山	担当	大久	検図	大久	尺度	/	投影法	三角法	日付	17/11/20
ピーエス工業株式会社						備考					

※A：床からの高さは，使い勝手とインテリアに合わせてご決定ください。（但し70mm以上）

本図面はピーエス工業株式会社に帰属します。よって当社に無断で複写・公表・貸与・配布・利用することは固く禁じます。