

A

B

C

D

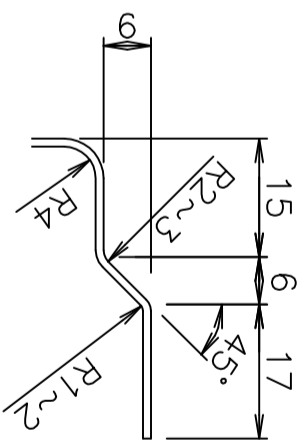
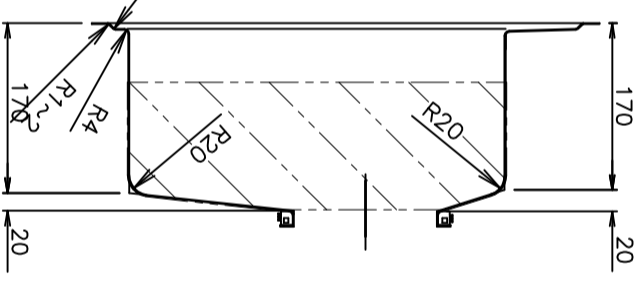
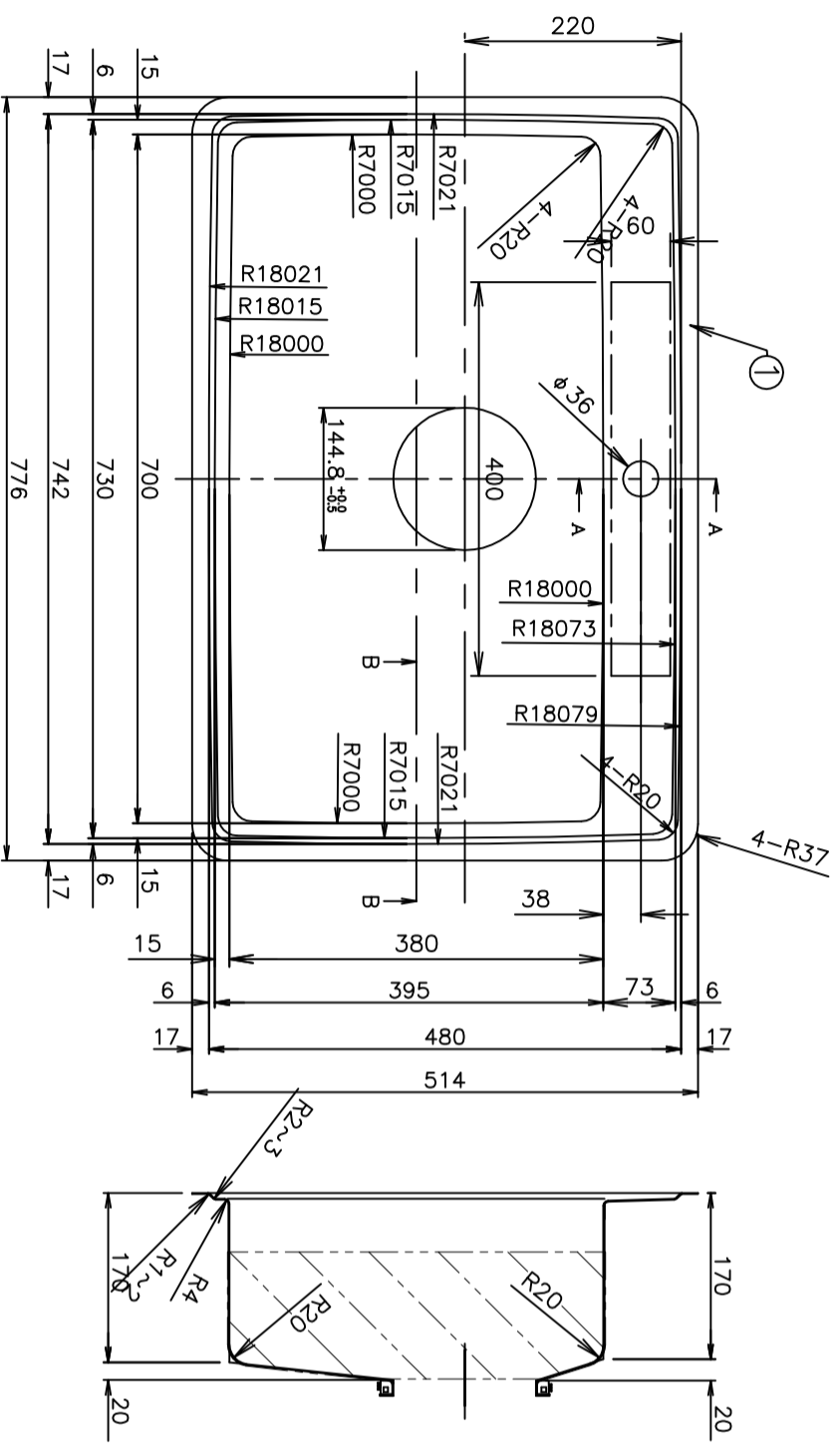
▽..50-S▽▽▽..6-S  
▽..18-S▽▽▽..0.8-S

作業表

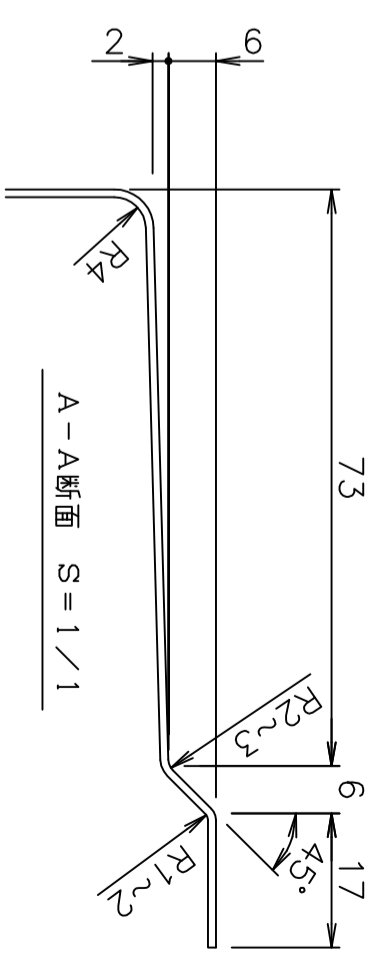
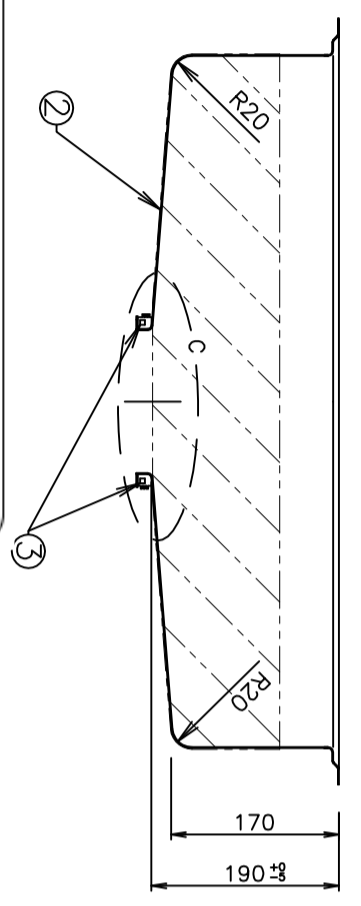
A作業	水栓穴1個	B作業	水栓穴なし
-----	-------	-----	-------

※デッキ部分水栓穴  
ご指示ください  
要・不要  
・位置 (右・中央・左)  
・サイズ (36φ・39φ)

B	A	作業 部署	番号	図番	品番	片番	部品名	資材コード	材質	素材寸法	重量(kg)
1	1		1		1	1	ボール (N742BIT)		SUS304	11.0	
1	1		2	3TUZ0002-U	2	2	排水キッカー				
1	1		3		3	3	排水ナジ				
1	1		4		4	4	排水トラップ (同梱)				
1	1		5	3TUZ0015-N	5	5	水栓翼材 (1穴)				
1			6	3TUZ0015-P	6	6	水栓翼材 (穴無し)				
			7		7						



B-B断面 S=1/1



こちらのシンクはアンダーシンクです。  
キッチン天板の下へ取り付けるタイプで、天板の上から取り付ける仕様ではございませんのでご注意ください。

※シンク底面の各コーナーはR30~40

登録	製(写)図	SIGN	DATE	主 任	承 認	SCALE
	調 査	田 口	12.10.11	ASSIST	CHIEF	1/8
	担 当				APPR.	1/
	CH.BY					/

ボール  
N742BIT  
排水口 てまなし仕様

DWG No.  
3TUR000-001(1/2)  
関連図番 REL

来 歴 REVISION

トヨウラ

TOYOURA