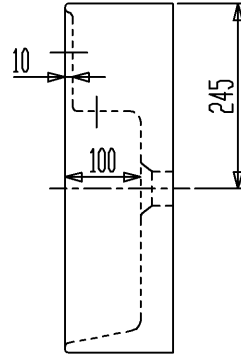
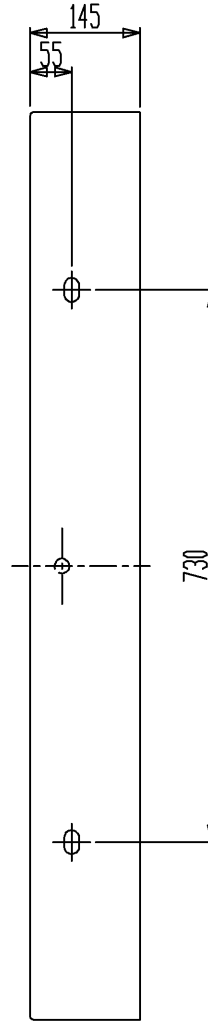
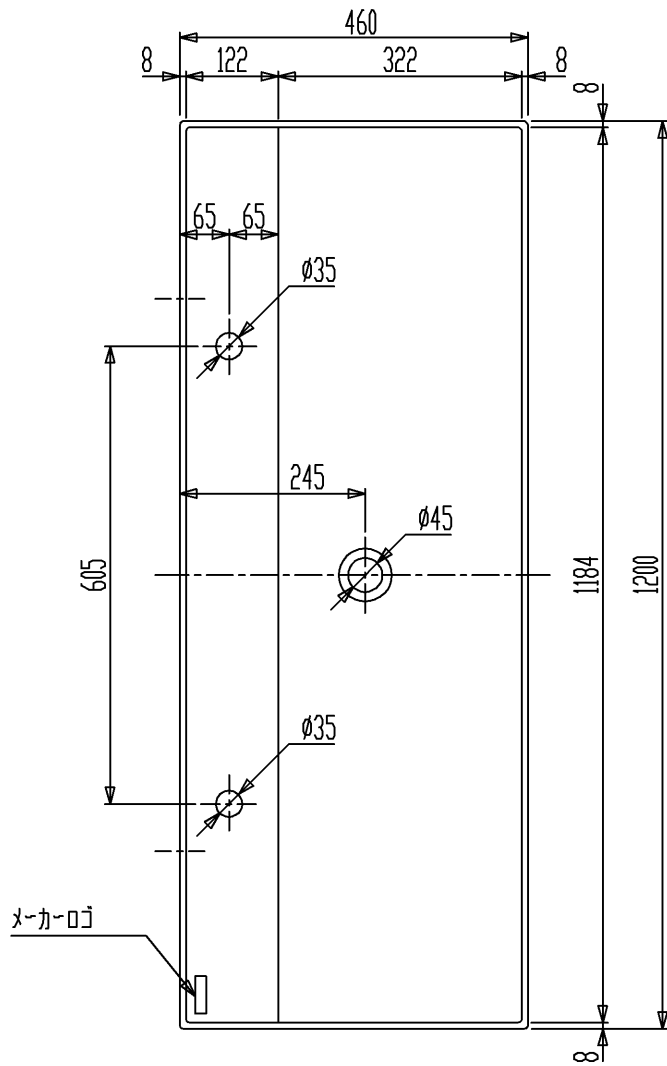
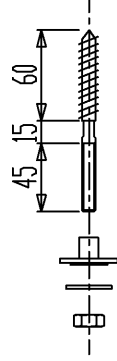


カウンタ〜切込寸法(尺数:20)

※カウンタを認める場合も洗面器の壁固定が必要です。  
 ※カウンタの制作可否はカウンタ業者様にご確認ください。



取付ボルト×2セット付(尺数:5)  
 ※φ12×60樹脂プラグ付



※壁取付部には厚さ30mm以上の補強木を入れてください。  
 ※排水栓を開めた状態で、水栓2台合わせて毎分10L以上吐水させないでください。

セラトレーディング株式会社			単位 mm	名称 TR2 洗面器
製図 飯塚	検図 篠崎	日付 17.10.05	尺度 1 : 10	品番 SB5107
備考 実容量:11.5L、重量:28.8kg、オーバーフロー付				図番 SB5107